

FUNDACIÓN MI PARQUE

Rut: 65.003.346-9

Dirección: Holanda 1213, Providencia.

Teléfono: (+562) 9846983

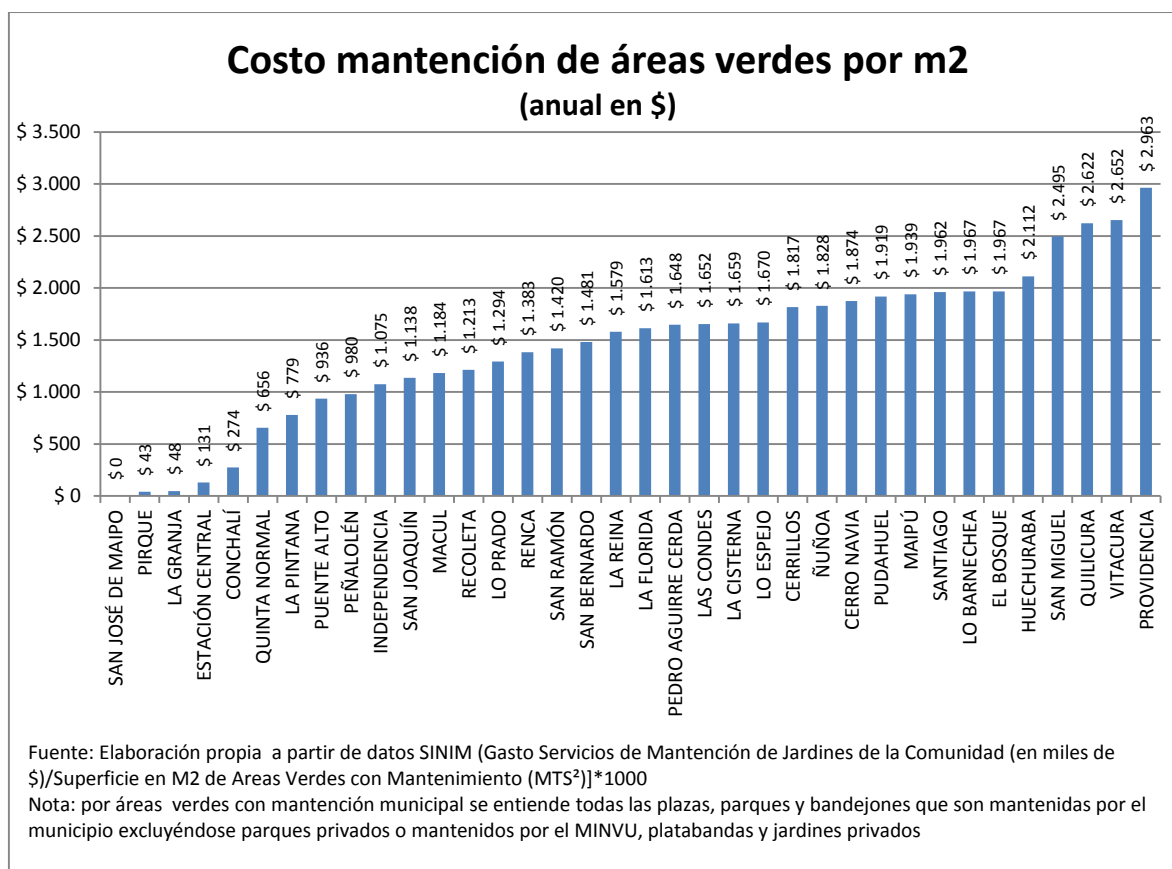


Costo de mantenimiento del m2 de áreas verdes en las comunas del gran Santiago:

Relación entre los metros cuadrados de áreas verdes por habitante versus los presupuestos con que cuentan las municipalidades para mantenerlos.

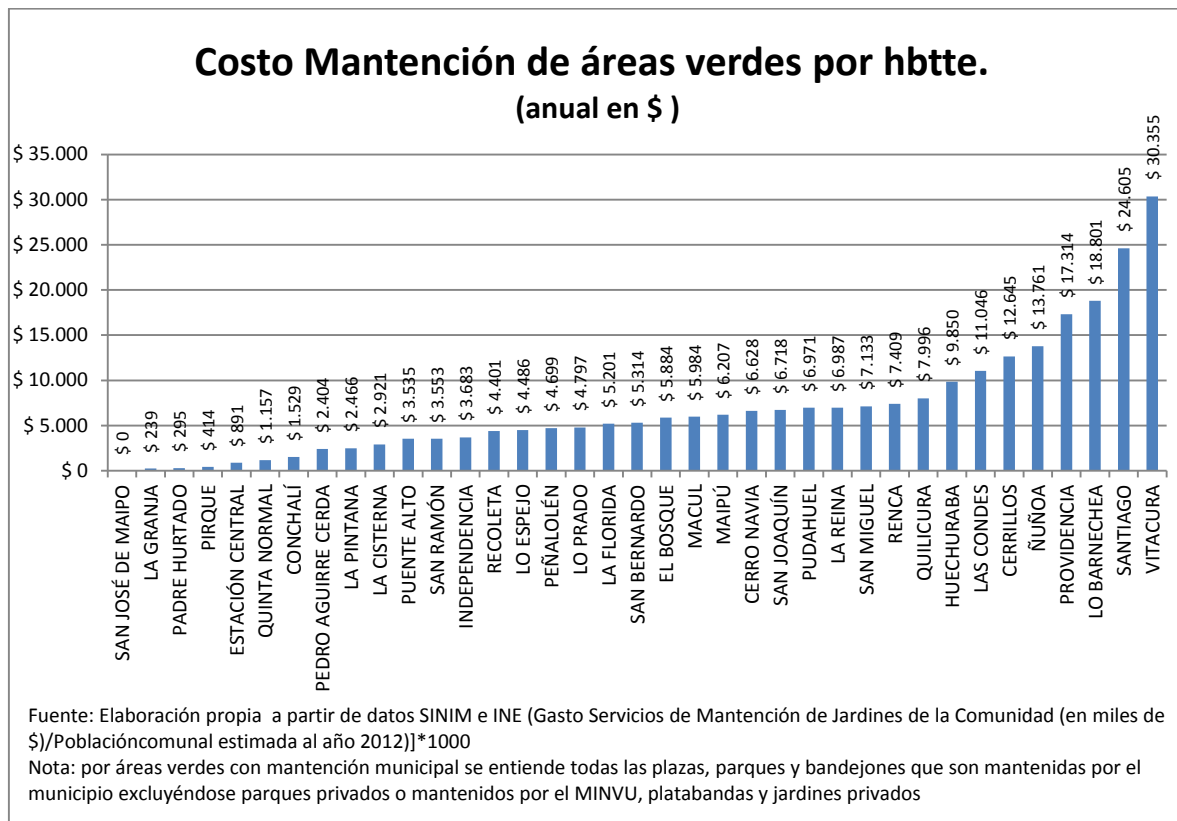
Datos 2012 obtenidos de Sinim

La desigualdad en las áreas verdes dentro del gran Santiago no solamente tiene que ver con un tema cuantitativo de que comuna tiene mayor superficie por habitante que otra, sino que también en gran medida es un problema de calidad. En donde un mismo metro cuadrado de plaza o parque es muy distinto en un lugar u otro si se evalúa la calidad según la cantidad de recursos que se entregan para su mantención.



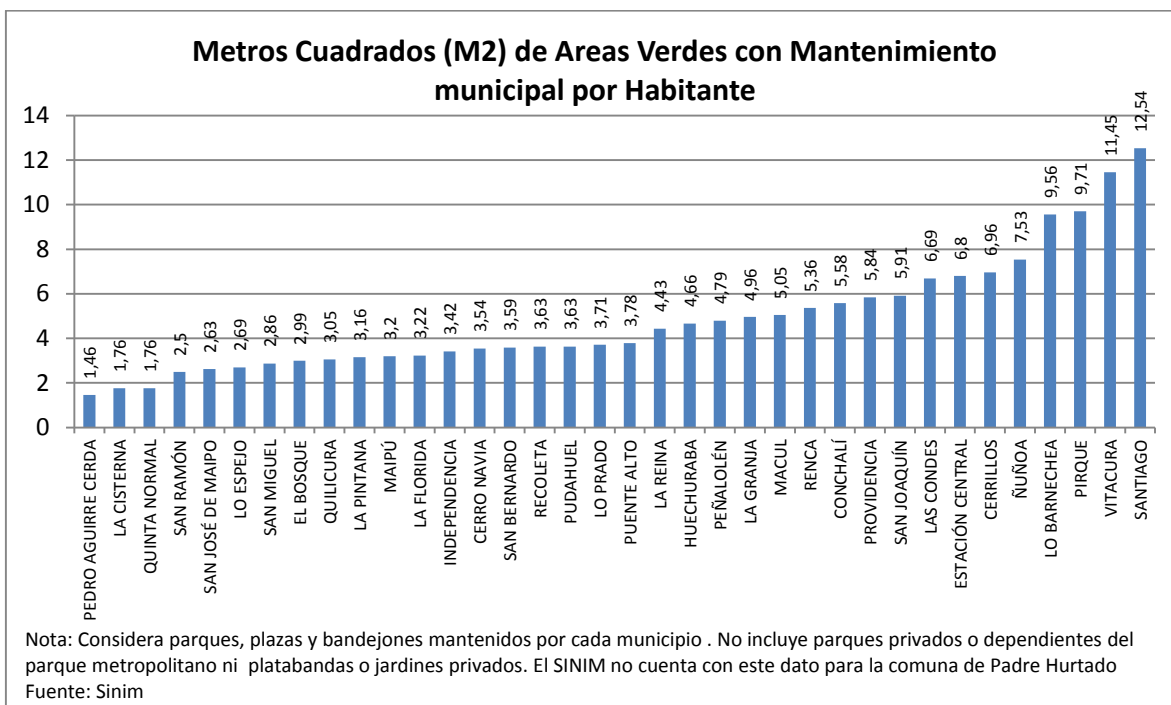
En este gráfico se puede observar como la comuna de Providencia destina 60 veces más recursos para la mantención de un metro cuadrado de área verde que la comuna de La Granja. Uno se puede preguntar cómo será la calidad de cada uno de estos espacios con presupuestos tan disímiles.

Costo de mantención de áreas verdes por habitante en las comunas del gran Santiago:



Lo mismo sucede en analizar la cantidad de recursos que entregan las municipalidades por cada uno de sus habitantes en conceptos de mantención de áreas verdes. Mientras comunas como Santiago y Vitacura destinan entre 24 y 30 mil pesos, comunas como La Granja o Estación Central no alcanzan a destinar mil pesos por cada habitante.

M2 de áreas verdes con mantención municipal por habitante



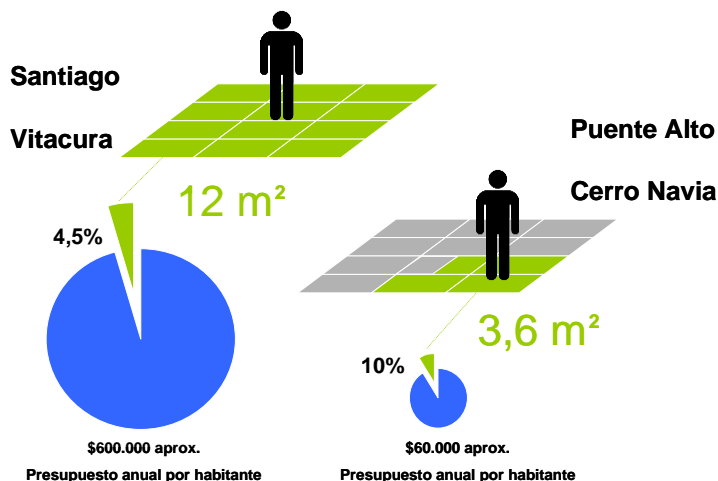
Este gráfico muestra la superficie disponible por habitante de áreas verdes públicas que cuentan con mantención municipal. Aquí se ve como las comunas que destinan mayores recursos por metros cuadrados y mayores recursos por habitantes, son las comunas que más metros cuadrados de estos espacios tienen por cada habitante.

Porcentaje del gasto municipal destinado a mantención de áreas verdes. (Año 2012)

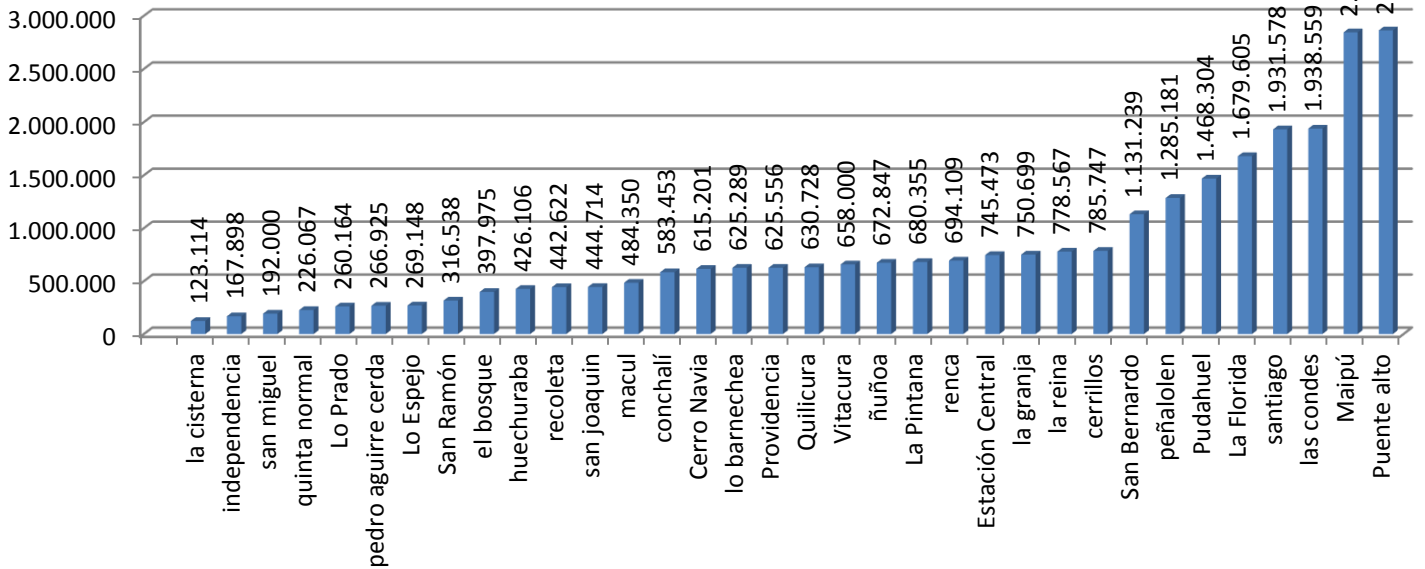


Comunas como Vitacura y Santiago declaran los mayores índices de metros cuadrados de áreas verdes por habitante, alrededor de 12 m². Esto no es difícil para estas comunas porque son las dos que tienen el mayor presupuesto anual por habitante, que supera los \$600.000. De hecho destinan aproximado entre 4 a 5% de éste para el ítem mantención de áreas verdes.

Muy distinta a la situación de comunas como Puente Alto y Cerro Navia que tienen presupuestos por habitante que bordean los \$60.000 anual, es decir, 10 veces menos que Vitacura y Santiago. Estas comunas a pesar que destinan entre el 9 y el 11 % de sus presupuestos a mantener áreas verdes sólo consiguen alrededor de 3,6 m² de áreas verdes por habitante.



Superficie de Áreas Verdes con Mantenimiento Municipal



Las comunas con mayor población tienen en general más superficie de áreas verdes en términos netos. Pero no así por habitante. Puente Alto y Maipú son las comunas que presentan mayor cantidad de áreas verdes con mantenimiento municipal pero presentan bajos índices de superficie de estos espacios por habitante. Por otro lado, mientras Puente Alto y Maipú destinan entre 3 y 6 mil por cada uno de sus habitantes en mantenimiento de áreas verdes anualmente, comunas como Santiago o Vitacura entregan entre 24 y 30 mil pesos.

Gasto Municipal en Mantenimiento de Áreas Verdes

